


# SİĞİNAKLAR





**SORU** : Genellikle Silahların etkilerinden Korunmak İçin Sığınaklardan Söz edilir. Nedir Sığınak? Kimyasal ve Biyolojik Silahların Etkilerinden Korunmak İçin Vatandaşlarımız Nasıl Bir Sığınak Hazırlamalı.?

**CEVAP** : Sığınaklar nükleer, biyolojik, kimyasal silahlar ile klasik silahların etkilerinden ve tabii afetlerden; insanların yaşaması ve Ülkenin harp gücünün devamı için zaruri canlı ve cansız kıymetleri korumak maksadıyla inşa edilen korunma ve barınma yerleridir.

Sığınaklar 3194 Sayılı İmar Kanununun 36. ve 44. maddeleri gereğince hazırlanmış Yönetmeliğe göre yapılır.

Bu yönetmelik, Belediyelerin görev alanına giren yerlerde yapılacak sığınak çeşitleri ve bunların nerelerde ve ne suretle, kimler tarafından yaptırılacağına kullanılacağına, bakım ve muhafazalarına ilişkin hükümleri kapsar.

Bu Yönetmeliğe Göre Sığınaklar,

A- Kullanacaklara Göre Sığınaklar,





B- Kullanım Amacına Göre Sığınaklar,




Olmak üzere çeşitlendirilirler.


## A- Kullanacaklara Göre Sığınaklar:

 Özel Sığınaklar; Evlerin, resmi ve özel binaların bodrum veya bahçelerinde yapılır. Buralarda oturan ve hizmet edenlerin korunması amacıyla kullanılır.

 Genel Sığınaklar; Bunlarda nüfus ve trafik yoğunluğunun fazla olduğu yerlerde dışarıda bulunan halkın korunmasını sağlamak üzere yapılır.

## B- Kullanım Amacına Göre Sığınaklar,

 Basınç Sığınakları; N.B.C. silahlarının etkilerine karşı korunma amacıyla,


 Serpinti Sığınakları; Nükleer silahın serpinti etkisinden korunmak maksadıyla Devlet tarafından yaptırılır.


Tüm sığınaklarda içeriye temiz hava girmesini sağlayan filtre sistemli havalandırma tertibatı bulunur. Şahıs başına en az 1 M<sup>2</sup>'lik yer ayrılır.


Yüksekliği en az 2.20 m., duvar kalınlığı 60-90 cm olmalıdır.

Özellikle böyle sığınak bulunmayan evlerde hazırlanacak sığınma yerleri, bizi kimyasal ve biyolojik silahların etkilerinden korur. Böyle bir yer hazırlamak için şunlara dikkat etmeliyiz.

 Hazırlayacağımız sığınma yeri binaların iç kesiminde dışarıya açılan penceresi en az olan bir oda olmalıdır.

 Pencere ve kapı çerçeveleri dışarıdan hava almayacak şekilde bantlanmalıdır.


 Pencere ve kapı çerçeveleri dışarıdan hava almayacak şekilde bantlanmalıdır.


 Pencere kenarları ile kapı altlarına çamaşır suyuna batırılmış bez parçaları sıkıştırılır.

**SORU** : Sığınaklara Veya Sığınma Yerlerine Girerken İnsanlar Yanlarına Neler Alacaklar?

**CEVAP** : Vatandaşlarımız yanlarına almaları gereken malzemeleri önceden hazırlamalıdır. Gereksiz olanlar alınmamalıdır.

Mutlaka alınması gereken malzemeler şunlardır.

 - İkaz ve Alarm ile diğer haberleri mutlaka dinlemek için pille çalışabilen bir radyo ile mümkünse bir televizyon alıcısı,

 Her ihtimale karşı uzun süre kalabileceklerini varsayarak kapalı cam kaplar içerisinde muhafaza edilen yeterli miktarda yiyecek ve içecek maddeleri



- ➔ - Aydınlatma araçları,
- ➔ - İlk yardım çantası,
- ➔ - Çocuklar için oyun malzemeleri,
- ➔ - Yatmak için pratik malzeme ve battaniye,
- ➔ - Atık maddeler için kapalı kap,
- ➔ - Temizlik malzemeleri ve yeteri kadar su bulundurulur.

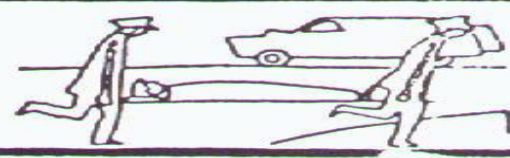


**SORU** : İnsanlar Sığınaklarda Ne Kadar Süre İle Kalacaktır?

**CEVAP** : İkaz ve Alarm haberlerini takiben girilen sığınakta veya sığınma yerinde, ilgililerin ve Sığınak Amirinin direktifleri doğrultusunda hareket edilmelidir. Tehlike sona ermeden çıkmak söz konusu değildir.

Radyo ve diğer yayın araçlarıyla çıkılabileceği edilmedikçe ve hayat kurtarır.







**VERİLECEK TEHLİKE  
HABER VE İŞARETLERİNİ;  
ANLAMLARINI, HANGİ  
HABERDE NE TÜR  
ÖNLEMLER ALACAĞINIZI  
VE NELER YAPACAĞINIZI  
ÖĞRENİNİZ.**

# İKAZ VE ALARM İŞARETLERİNİ ÖĞRENİNİZ

İkaz Haberi	İşareti	YAPILACAK İŞLER VE HAREKETLER		
		İçeride	Açıkta	Araçta
<b>SARI İKAZ</b> Taarruz İhtimali	<b>Üç Dakika</b> <b>Sürekli</b> <b>SİREN Sesi</b>	Alarm'a yani aşağıdaki tedbir ve hareketlere hazır ol	Alarm'a yani aşağıdaki tedbir ve hareketlere hazır ol	Alarm'a hazır ol.
<b>KIRMIZI İKAZ</b> Taarruz Tehlikesi	<b>Üç Dakika</b> <b>Yükselen</b> <b>Alçalan</b> <b>SİREN Sesi</b>	Havagazı, elektrik, su ana anahtarlarını kapa, kapı, pencere ve perdeleri ört. Teçhizatını al ve sığınağa gir.	En yakın sığınağa gir. Yoksa sağlam bir duvar, bodrum gibi veya çukur bir yere sığın.	Araçtan çık, açıktakiler gibi hareket et.
<b>Radyoaktif</b> <b>Serpinti</b> <b>Tehlikesi</b>	<b>Üç Dakika</b> <b>Sürelili Kesik</b> <b>Kesik SİREN</b> <b>Sesi Veya</b> <b>Radyo Yayını</b>	Yukarıdaki hareketleri yap.	En Yakın kapalı yere gir, açık yerlerini ört	Araçta kal ve açık yerlerini ört
<b>SERPİNTİNİN DÖKÜLECEĞİ ZAMAN BİLDİRİLMİŞSE, ONA GÖRE HAREKET ET.</b>				
<b>BEYAZ İKAZ</b> Tehlike Geçti	<b>Radyo,</b> <b>Hoparlör</b> <b>veya</b> <b>Megafon</b> <b>Yayını</b>	Sığınaktan çık, gerekiyorsa yardım ve kurtarma çalışmalarına katıl.	Sığındığın yerden çık, gerekiyorsa yardım ve kurtarma çalışmalarına katıl.	Saklı durumdan çık. Radyasyon veya gazla bulaşmışsan temizlen.