

AFETLERLE BİRLİKTE YAŞAMAK

Tarihin çeşitli dönemlerinde büyük afetlerle karşılaşan Türkiye, bulunduğu bölgenin özellikleri ve iklim koşulları nedeniyle afete dönüşebilecek tehlikeler konusunda hassas bir konumda bulunmaktadır. Bizler bu tehlikeleri ortadan kaldıramayız ancak hazırlık yaparak verebilecekleri zararları azaltabiliriz. Afetlere önceden hazırlıklı olmak için plan yapmalı, ailemizde kimlerin, ne zaman, nerede, nasıl davranacağını belirlemeliyiz.

Neden Hazırlanmalıyız?

- Afetler her zaman, her yerde olabilir ve sonuçları korkutucu boyutlar alabilir.
- Evlerimizi terk etmek zorunda kalabiliriz.
- Aile bireyleriyle haberleşmemiz ilk anda mümkün olmayabilir.
- Afette görevli kurumlar ihtiyaçlarımızı hemen karşılayamayabilir.
- Yaşanabilecek bu olumsuzluklardan dolayı afet anında düşünenecek vaktimiz olmayabilir ya da sağlıklı kararlar alamayabiliriz.

Tüm bu nedenlerden dolayı bizler öncelikle kendimiz ve ailemiz için **afetlere karşı hazırlanmalıyız.**

"Burada olmaz. Olsa da bana bir şey olmaz" gibi düşüncelerden vazgeçip, hazırlıklarımızı hemen yapmalıyız.

Nasıl Hazırlanmalıyız?

- Aile Afet Planımızı hazırlayarak
- Tehlike Avı yaparak
- Afet ve Acil Durum Çantamızı hazırlayarak
- Afete hazırlık eğitimleri alarak

Aile Afet Planı nedir?

Bütün aile üyelerinin; afet veya acil durum sırası ve sonrasında nasıl davranılması, ne yapılması gerektiği gibi konuları önceden planladığı çalışmalara Aile Afet Planı denir.

Herkes ne yapacağını öğrendiğinde; afet ve acil durumlarda yaşanabilecek karışıklıklar ve zor durumlar en aza indirgenebilir.

AİLE AFET PLANI'NI HAZIRLARKEN BILMEMİZ GEREKENLER?

- Çevremizde Afet ve Acil Duruma yol açabilecek durumların neler olduğunu öğrendik.
- Mahallemizde ve binamızda nelerin risk oluşturabileceğini belirledik.
- Eşya kullanımından kaynaklanan riskleri ve bu riskleri nasıl azaltabileceğimizi öğrendik.
- Aile üyeleri bir arada değilse, nasıl haberleşeceğimizi belirledik.
- Afet ve Acil Durum sonrası aile üyeleri ile nerede buluşacağımızı belirledik.
- Tüm aile üyeleri olarak acil durum telefon numaralarını ve bu numaraların nasıl aranması gerektiğini öğrendik.
- Afet ve Acil Durum Çantamızı hazırladık.
- Zorunlu Deprem Sigortası'nı (ZDS) yaptırдық.
- Afet ve acil durum sırasında tüm aile üyelerinin nasıl davranması gerektiğini belirledik.
- Yaşam alanlarımızda afet öncesi veya sonrasında çıkabilecek yangın risklerini belirledik.
- Yangın sırasındaki doğru davranış şekillerini öğrendik.
- Tahliye konusunda yeterli bilgi edindik.
- Afet ve Acil Durumlarda ihtiyaç duyabileceğimiz genel ilkyardım bilgilerini öğrendik.
- Afet ve Acil Durumlar sonrası çevremize nasıl psikolojik destek sağlayacağımızı öğrendik.
- Afet sonrasında nelere ihtiyaç duyacağımızı ve bu ihtiyaçları nasıl karşılayacağımızı belirledik.

Aile Afet Planı hazırlarken, çocuklar başta olmak üzere tüm aile üyelerinin her birinin plan hazırlığında yer almasına ve planda belirlediğimiz işleri tamamlamaya özen göstermeliyiz.

TEHLİKE AVI

Tehlike Avı (Tespit Et, Belirle, Sabitle)

Evlerimizde mutlaka Tehlike Avı yapmalı, bir afet sonrasında bize zarar verebilecek eşyaları belirlemeli ve sabitlemeli, sabitlememiz mümkün değilse çıkış yolları veya bize zarar verebilecek yerlerde bulunanların yerlerini değiştirmeliyiz.

TEHLİKE KAYNAĞI

Elbise dolapları, vitrinler, portmantolar ve kitaplıkların devrilmesi veya düşmesi.

Kombi cihazlarının, şofbenlerin ve yüksek yerlere asılmış panel radyatörlerin, bulunduğu yerden kurtularak düşmesi.

Kömürlü, LPG tüplü, elektrikli sobaların ve ısıtıcıların devrilmesi.

Buzdolabı, fırın, çamaşır makinesi gibi beyaz eşyaların devrilmesi.

Mutfak eşyalarının bir afet sırasında gerek kapaklarının açılması gerek ise mutfak dolabının sabitlendiği yerden kurtulması ile büyük, hacimli ve kırılabilir eşyaların düşmesi veya dökülmesi.

Televizyon, bilgisayar, ses sistemleri gibi elektronik cihazların kayarak düşmesi veya devrilmesi.

Flüoresan vb. lambaların düşerek parçalanması avizelerin asıldığı yerden kurtularak düşmesi, ayaklı lambaların devrilmesi.

Çeşitli boyutlara sahip aynaların ve camlı tabloların askıda bulunduğu yerden düşerek parçalanması.

Çeşitli boyutlardaki pencere ve camlı kapılar.

Çeşitli boyutlardaki (manevi değeri de olabilen) biblo, vazo gibi eşyaların düşerek veya kayarak zarar görmesi.

Havalandırma sistemlerinin bağlantı noktalarından sökülmesi.

Asansörlerin kılavuz raydan çıkması veya ara katta kalması.

(TESPİT ET, BELİRLE, SABİTLE)

OLUŞTURABİLECEĞİ RİSKLER

Yakınında bulunan insanlar zarar görebilir ve maddi hasarlara neden olur.

Yakınında bulunan insanlar zarar görebilir, yangınlar çıkabilir ve maddi hasarlara neden olur.

Yakınında bulunan insanlar zarar görebilir, yangınlar çıkabilir ve maddi hasarlara neden olur.

Yakınında bulunan insanlar zarar görebilir ve maddi hasarlara neden olur.

Yakınında bulunan insanlar zarar görebilir ve maddi hasarlara neden olur.

Önemli derecede maddi hasarlara neden olur.

Altında veya yakınında bulunan insanlar zarar görebilir ve hasarlara neden olur.

Yakınında bulunan insanlara değişik boyutlarda, önemli zararlar verebilir.

Yakınında bulunan insanlara ölümcül zararlar verebilir.

Geçmiş döneme ait ortak hatıralar yok olur veya maddi hasarlar oluşur.

Havalandırma sistemi işlev görmez ve maddi hasar oluşur.

İçerisinde bulunan insanlara ciddi zararlar verebilir ve maddi hasarlar oluşur.

AFETLERLE BİRLİKTE YAŞAMAK



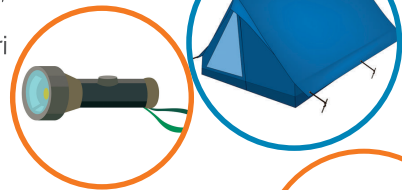
AFET ve ACIL DURUM ÇANTASI



Ev halkımızın afet ve acil durumlarda ihtiyaç duyabileceği temel maddelerin bir araya toplanmasıyla bir Afet ve Acil Durum Çantası oluşturmamız gerekmektedir. Oluşturacağımız çantanın afet anında kolay ulaşılabilir bir yerde ve taşınabilir boyutta olmasına özen göstermeliyiz.

Afet ve Acil Durum Çantası'nda Neler Olmalı?

- Yeterince su ve yiyecek maddesi
- Hijyen malzemeleri
- Koruyucu giysiler ve yağmurluk
- Battaniye veya uyku tulumu
- Kişisel ilkyardım çantası ve devamlı kullandığınız ilaçların yedekleri
- Çadır
- Çakı, düdük, kâğıt, kalem
- Pili radyo, el feneri ve yedek piller
- Önemli evraklar



Afet ve Acil Durum Çantası'nı hazırlarken ailemizde özel durumu olan bireylerin ihtiyaçlarını da dikkate almalıyız ve çanta içeriğini bu duruma göre hazırlamalıyız.

AFET ve ACIL DURUM ÇANTASI

Engelliler için:

- Engelliliği ispatlayan belgeler
- Varsa engelli kimlik kartı
- Yedek protezler
- İlaçlar ve reçeteleri



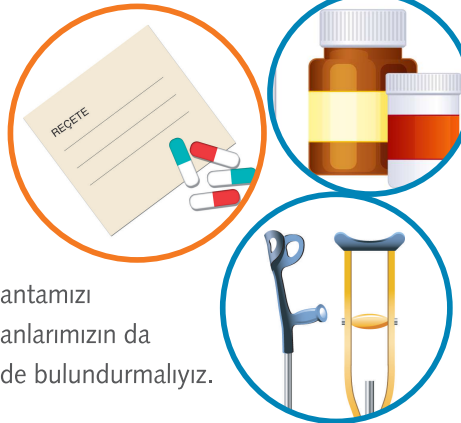
Küçük çocuk veya bebekler için:

- Bebek maması
- Biberon
- Emzik
- Çocuk bezi
- Oyuncak



Yaşlılar için:

- Tıbbi belgeler
- Yedek protezler
- İlaçlar ve reçeteleri



Afet ve Acil Durum Çantamızı hazırlarken evcil hayvanlarımızın da ihtiyaçlarını göz önünde bulundurmalıyız.

Afet ve Acil Durum Çantası içerisine koyulacak; yiyecek, içecek, ilaçlar ve hijyenik malzemelerin son kullanma tarihlerine dikkat etmeliyiz. Giyecekleri seçerken mevsim özelliklerini dikkate almalıyız.

Afet ve Acil Durum Çantası içerisindeki tüm malzemeleri 6 ayda bir kontrol ederek yenilemeliyiz.

AFET SONRASI NELERE DİKKAT ETMELİYİZ?

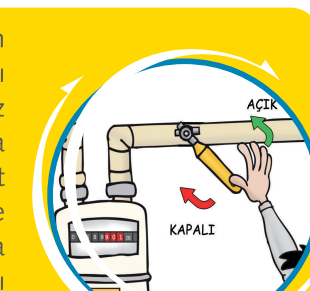
Önceden hazırladığımız Aile Afet Planını uygulamaya başlamalıyız. Afet sırasında çocuklarımız okulda, bizler ise evde veya iş yerinde olabiliriz. Bu nedenle Aile Afet Planımızı oluştururken bu durumları dikkate almalıyız.



İlk önce kendimizin ve aile üyelerinin güvende olduğundan emin olmalıyız. Eğer ilkyardım eğitimimiz yok ise; çevremizdeki afetzedeleri zorunlu olmadıkça hareket ettirmemeli ve rastgele taşımamalıyız.



Mümkünse evimizde bulunan elektrik, gaz ve su tesisatlarını kapatmalıyız. Çevremizde gaz kaçağı olmadığından emin olana kadar bulunduğumuz yeri kibrit veya diğer yanıcı maddelerle aydınlatmamalı, elektriğe kapılma riski nedeniyle eşyalarımızı kurtarmak adına da olsa suyla kaplı alanlara girmemeliyiz.



Önceden hazırladığımız Afet ve Acil Durum Çantamızı yanımıza almalıyız.



Daha fazla bilgi için: www.afetacil.gov.tr

AFET SONRASI NELERE DİKKAT ETMELİYİZ?

Önceden kararlaştırdığımız bölge dışı bağlantı kişisine durumumuz hakkında kısaca bilgi vermeli ve telefonları gereksiz yere meşgul etmemeliyiz.



Risk yaratabilecek duvarlar, çatılar ve bacaların etrafında dolaşmamaya özen göstermeliyiz.



Radyo vb. kitle iletişim araçlarıyla yetkililer tarafından yapılacak uyarıları dinleyerek söylenenleri uygulamalı ve acil yardım araçları için cadde ve sokakları boş bırakmalıyız.



Hasarsız gibi görünen binalar zarar görmüş olabilir. Bu nedenle eşya almak için zarar görmüş binalara girmemeliyiz. Binanın zarar görüp görmediği kararnı teknik elemanlar verecektir.



Gönüllü, profesyonel, eğitilmiş ve organize ekip/kişilere istekleri doğrultusunda destek vermeliyiz.



T.C. BAŞBAKANLIK
Afet ve Acil Durum Yönetimi Başkanlığı

www.afetacil.gov.tr